



30 Haziran 2014

TÜRKon/HED/14-25

**Telefon:** +90 (212) 251 73 00  
**Faks:** +90 (212) 251 58 77

## TÜRKONFED HAFTALIK EKONOMİ DEĞERLENDİRME NOTU

[www.facebook.com/turkonfed](http://www.facebook.com/turkonfed)  
[www.twitter.com/TURKONFED](http://www.twitter.com/TURKONFED)  
[www.turkonfed.org](http://www.turkonfed.org)

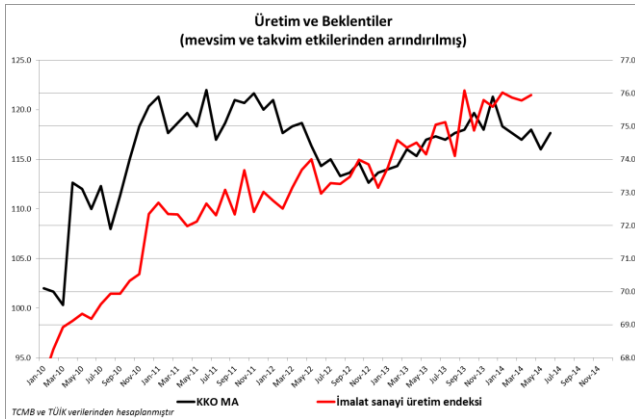
### TÜRKİYE EKONOMİSİ

#### Kapasite kullanım oranı arttı.

Merkez Bankası'nın İktisadi Yönelim Anketi sonuçlarına göre mevsim etkilerinden arındırılmış kapasite kullanım oranı Haziran ayında bir önceki aya göre arttı. Mayıs'ta 74,3 olan oran Haziran'da 74,8 değerini aldı.

Bütün alt sektörlerde artış görülürken, dayanıklı tüketim mallarındaki artış dikkat çekti. Kapasite kullanım oranı 0,5 puan artmış olmasına karşılık %75 seyrinde devam ediyor.

#### Şekil 1: İmalat sanayi kapasite kullanım oranı ve imalat sanayi üretimi (Ocak 2010 – Haziran 2014)

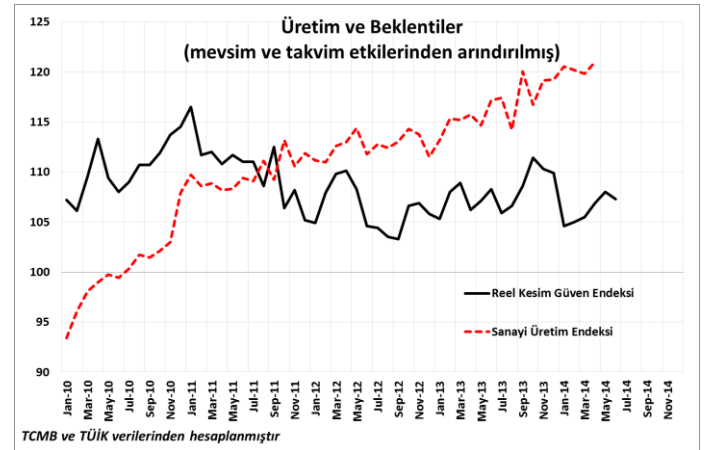


#### Reel kesim güven endeksi ise azaldı.

İktisadi Yönelim Anketi Haziran ayı sonuçlarına göre mevsim etkilerinden arındırılmış reel kesim güven endeksi bir önceki aya göre 0,65 puan azaldı ve 107,3 değerini aldı.

Reel kesim güven endeksinin bu ay gerilemesinde gelecek üç aylık üretim hacmi ve ihracat sipariş beklentisindeki azalışlar etkili oldu. Ancak özellikle genel gidişat beklentisinde bu ayda sert düşüş gözlemlendi. Bölgesel sorunlar beklentilerin bozulmasında etkili olabilir.

#### Şekil 2: Reel kesim güven endeksi ve sanayi üretimi (Ocak 2010 – Haziran 2014)





30 Haziran 2014

TÜRKon/HED/14-25

**Telefon:** +90 (212) 251 73 00  
**Faks:** +90 (212) 251 58 77

**TÜRKONFED**  
**HAFTALIK EKONOMİ**  
**DEĞERLENDİRME NOTU**

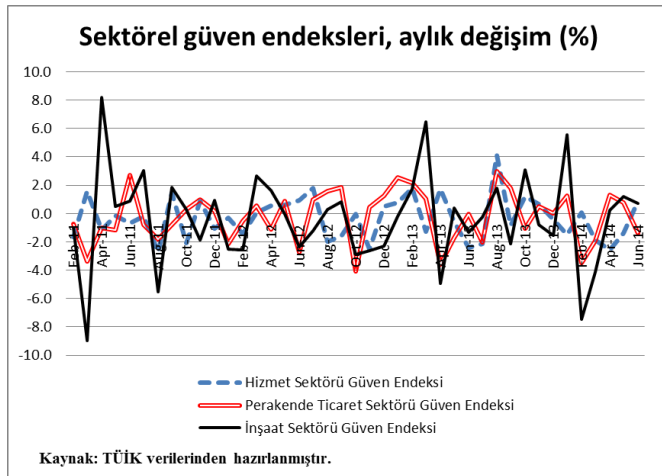
[www.facebook.com/turkonfed](http://www.facebook.com/turkonfed)  
[www.twitter.com/TURKONFED](http://www.twitter.com/TURKONFED)  
[www.turkonfed.org](http://www.turkonfed.org)

**Sektörlere güven Haziran'da ılımlı seyretti.**

Haziran ayında mevsim etkilerinden arındırılmış perakende ticaret güven endeksi sektörü bir önceki aya göre %1,4 azalırken; hizmet sektörü %0,9, inşaat sektörü ise %0,7 oranında arttı.

Hizmet sektörü güven endeksindeki artış hizmetlere olan talep beklentisindeki %2,1'lik ve iş durumu endeksindeki %1,6'lık artıştan kaynaklanırken, inşaat sektörü endeksindeki artışta alınan siparişlerin mevcut düzeyi etkili oldu. Perakende ticaret sektörünün düşüşünde mevcut mal stok seviyesinde %6,8'lik düşüş belirgin bir rol oynuyor.

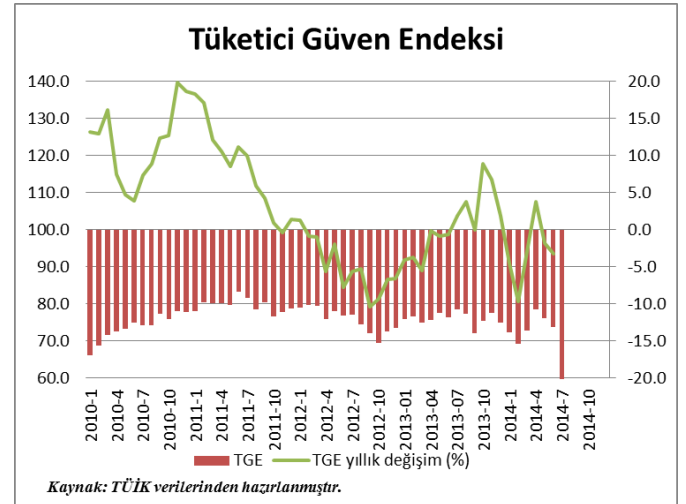
**Şekil 3: Sektörlere güven endeksi, aylık değişim (%) Şubat 2011 – Haziran 2014**



**Tüketici güveni Haziran'da geriledi.**

Tüketici güven endeksi Haziran ayında bir önceki aya göre %3 oranında azaldı. Mayıs'ta 76 olan endeks Haziran'da 73,7 değerini aldı. Bu ayda genel ekonomik durum beklentisi %3,9 gerilemeyle düşmeye devam ediyor. Tasarruf etme ihtimali bir önceki aya kıyasla %9,8; hanenin maddi durum beklentisi ise %2,4 oranında azaldı. Otomobil ve konut sahipliği beklentisinde %23,7 ve %4,4 ile sert düşüşler görüldü. Oysa bir önceki ayda bu kalemlerde güven endeksi çok yükselmişti. Dolayısıyla, tüketici otomobil ve konut alımı beklentilerinde düzeltme yapmış görünüyor.

**Şekil 4: Tüketici Güven Endeksi (Ocak 2010 – Haziran 2014)**





30 Haziran 2014

TÜRKon/HED/14-25

**Telefon:** +90 (212) 251 73 00  
**Faks:** +90 (212) 251 58 77

**TÜRKONFED  
HAFTALIK EKONOMİ  
DEĞERLENDİRME NOTU**

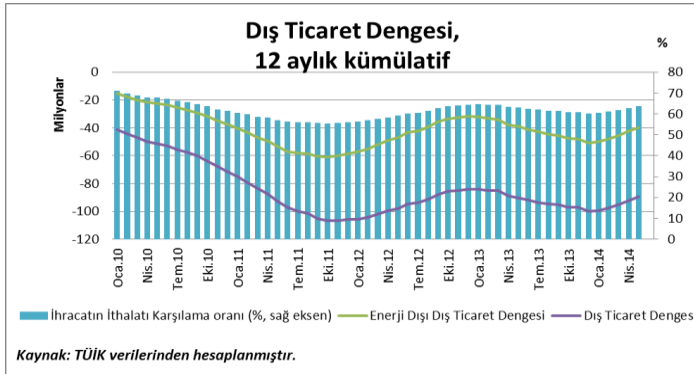
[www.facebook.com/turkonfed](http://www.facebook.com/turkonfed)  
[www.twitter.com/TURKONFED](http://www.twitter.com/TURKONFED)  
[www.turkonfed.org](http://www.turkonfed.org)

**Dış ticaret açığı geçen yıla göre geriledi.**

TÜİK tarafından açıklanan Mayıs ayı geçici dış ticaret verilerine göre, dış ticaret açığı bir önceki yılın aynı ayına kıyasla %29 azalarak 7,1 milyar dolara geriledi. İhracat geçen yılın aynı ayına göre %3,6 artarak 13,75 milyar dolara yükselirken, ithalat %10,3 oranında azalarak 20,86 milyar dolara geriledi.

Kümülatif dengeye göz attığımızda 12 aylık dış ticaret açığı yılın başından bu yana sürdürdüğü gerileme eğilimine devam ediyor. 12 aylık dış ticaret açığı Mayıs'ta bir önceki aya göre 3 milyar dolar gerileyerek 89,37 milyar dolara ulaştı. Teknoloji yoğunluğuna göre ihracat ve ithalat kalemlerine göz attığımızda yüksek teknolojili ürünlerin imalat sanayi ihracatındaki payının %3,3 olduğu, imalat sanayi ithalatındaki payının ise %14 olduğu gözleniyor.

**Şekil 5: 12 Aylık Kümülatif Dış Ticaret Dengesi (Ocak 2010 – Mayıs 2014)**



**DÜNYA EKONOMİSİ**

**Euro Bölgesi'nde enflasyon değişmedi.**

Eurostat'ın açıkladığı verilere göre enflasyon Haziran ayında da %0,5 seviyesinde kaldı. AB'nin de Japonya'nın deflasyona karşı aldığı önlemleri alıp almaması sorgulanıyor.

**İngiltere'de büyümeyi yatırım tetikledi.**

Resmi verilere göre İngiltere'de ilk çeyrekte %0,8 büyüyen ekonominin, %5 artan özel sektör yatırımları ile desteklendiği belirtiliyor.

**ABD'de büyüme son 5 yılın en düşük değerini aldı.**

ABD Ekonomik Analiz Bürosu, ekonominin 2014 yılı ilk çeyreğinde %2,9 daraldığını açıkladı. Tahminlerin ötesinde bir oranda daralan ekonominin ikinci çeyrekte toparlanması bekleniyor.

**BoJ enflasyonda geçici düşüş bekliyor.**

Japonya Merkez Bankası (BoJ) Başkanı Haruhiko Kuroda, mevcut durumda %1,5 seviyesinde olan enflasyonun yaz ayları boyunca %1 seviyesine gerileyebileceğini belirtti.



30 Haziran 2014

**Telefon:** +90 (212) 251 73 00  
**Faks:** +90 (212) 251 58 77

**TÜRKONFED  
HAFTALIK EKONOMİ  
DEĞERLENDİRME NOTU**

TÜRKon/HED/14-25

[www.facebook.com/turkonfed](http://www.facebook.com/turkonfed)  
[www.twitter.com/TURKONFED](http://www.twitter.com/TURKONFED)  
[www.turkonfed.org](http://www.turkonfed.org)

**Çin’de imalat sanayi Haziran’da toparlandı.**

Çin’de HSBC imalat sanayi satın alma yöneticileri PMI endeksi Haziran ayında 1,4 puan artarak 50,8 seviyesine yükseldi.